PrevAer
Fondo Pensione

www.prevaer.it | info@prevaer.it

I Risultati

I Rendimenti...
...Medi Annui Composti Netti

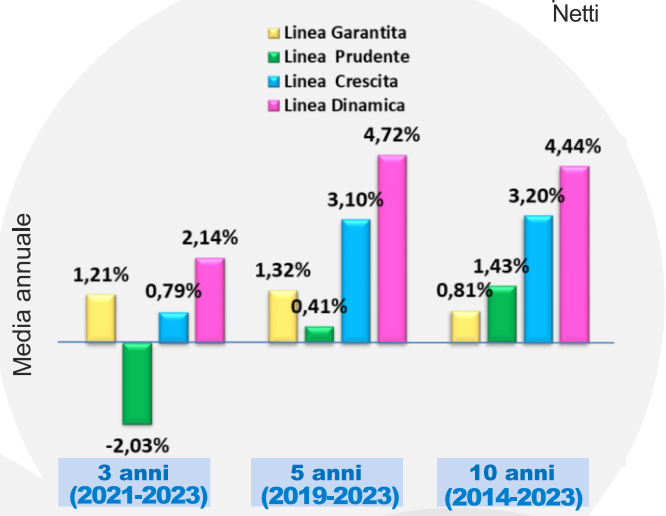

Il Patrimonio di PrevAer (ANDP)
dati al 31 dicembre 2023

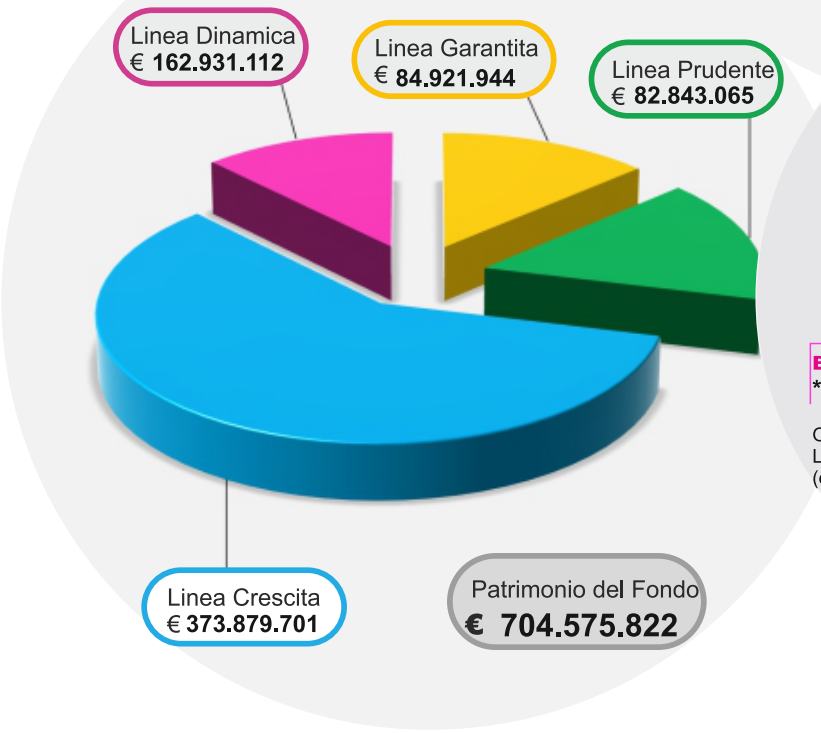



Comparti d'Investimento
* composizione del portafoglio al 31-12-2022

Rendimenti netti	2012	2013	2014	2015	2016	2017	2018	2019	2020	2021	2022	2023
Comparto Linea Garantita	4,97%	1,16%	1,19%	1,12%	0,20%	0,70%	-1,66%	2,54%	0,43%	0,25%	-1,02%	**4,49%**
Comparto Linea Prudente	6,90%	1,49%	8,40%	1,13%	2,49%	0,68%	-0,19%	5,18%	3,18%	-0,24%	-10,73%	**5,57%**
Comparto Linea Crescita	8,30%	5,99%	9,32%	2,65%	3,78%	2,17%	-1,19%	9,64%	3,78%	5,78%	-10,27%	**7,89%**
Comparto Linea Dinamica	9,61%	9,94%	10,24%	4,05%	5,10 %	4,44%	-2,57%	12,88%	4,70%	9,71%	-11,64%	**9,91%**

Avvertenza: Rendimenti passati non sono necessariamente indicativi di quelli futuri

Rendimenti sono al netto degli oneri gravanti indirettamente sull'aderente e degli oneri fiscali

Maggiori informazioni sulla forma pensionistica sono rinvenibili nella Nota Informativa completa, nello Statuto, nella Regolamentazione del Fondo, disponibili sul sito www.prevaer.it

PrevAer, il tuo Fondo Pensione.